



 **We4IT**



Webbasierte Workflow-
Anwendungen mit HCL Domino

IHR REFERENT

Dipl. Wirt.-Inf. Detlev Schümann

Teamleiter Projekte / Produkte

We4IT GmbH



We4IT IM ÜBERBLICK



- ✓ Spezialisiert auf die Umsetzung von LowCode- und ProCode-Anwendungen
- ✓ Modernisierung von HCL Notes Anwendungen
- ✓ Entwicklung von MS Outlook AddIns
- ✓ Managed Services für HCL Domino
- ✓ Mehrere HCL Masters im Team
- ✓ Eigenes Spin-Off für künstliche Intelligenz

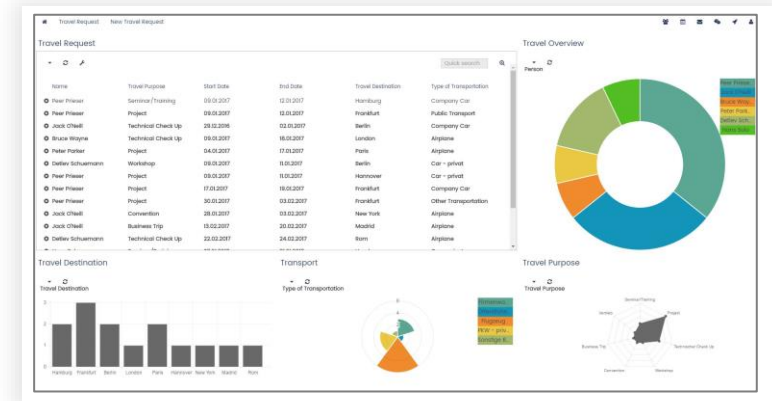
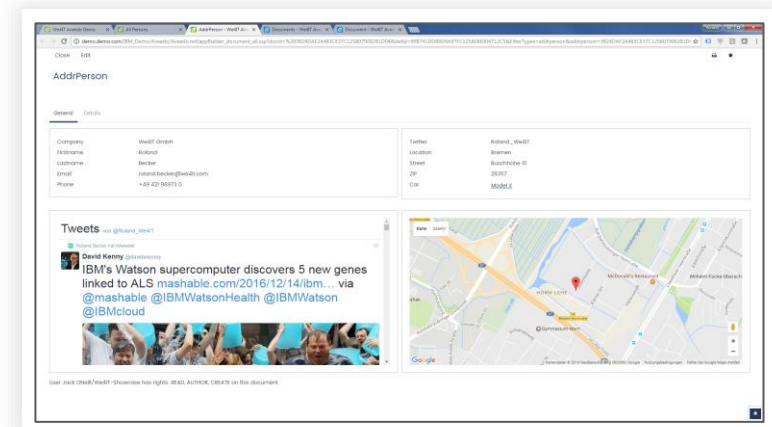


Agenda

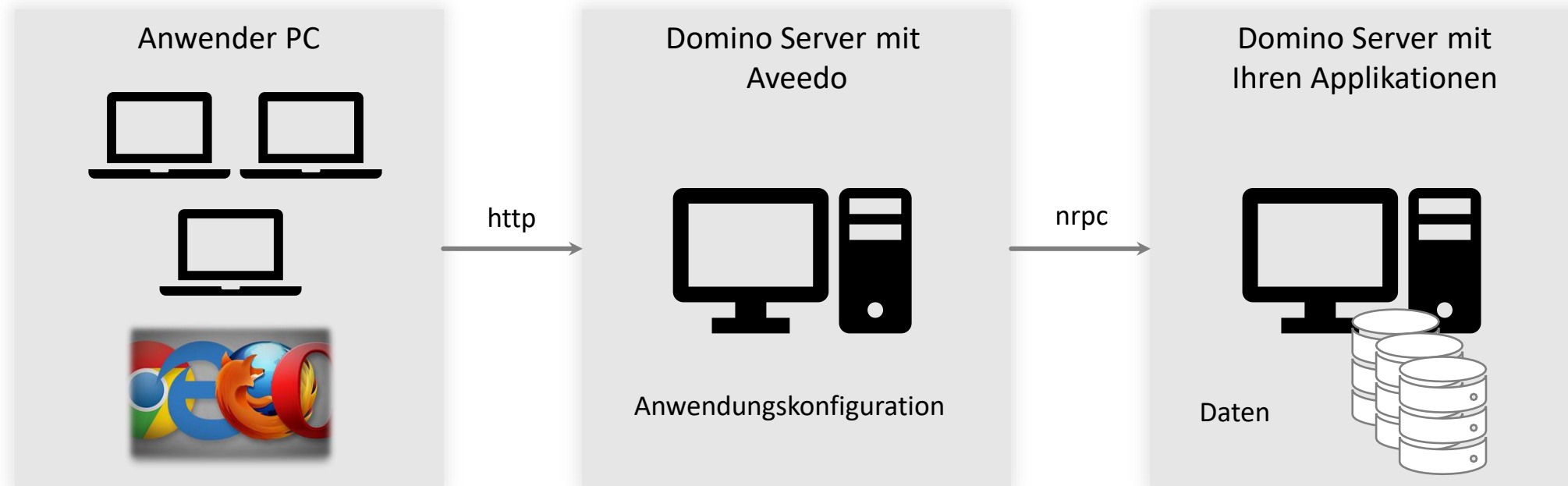
- ❖ Kurzübersicht zu Avedo
- ❖ Avedo Editionen im Vergleich
- ❖ Vorteile grafischer Workflow Editoren
- ❖ Avedo Workflow aus Nutzersicht
- ❖ Erstellen / Bearbeiten eines Workflows mit Avedo
- ❖ Fragen / Antworten

Kurzüberblick We4IT Avedo

- ✓ Browser-basierte IDE
- ✓ Konfigurieren statt Programmieren
- ✓ ProCode umfangreich mit Scripten möglich
- ✓ Drag & Drop zum Erstellen von Formularen (Masken)
- ✓ Migrations-Assistent für einfache bestehende Notes-Anwendungen (3-Step-Experience)
- ✓ Umfangreiche visuelle Anpassungsmöglichkeiten
- ✓ Umfangreiche Workflow-Engine
- ✓ MS Office Integration
- ✓ REST Schnittstelle
- ✓ Original Notes-Anwendung bleibt unberührt
- ✓ Verknüpfung von verschiedenen Notes-Anwendungen möglich

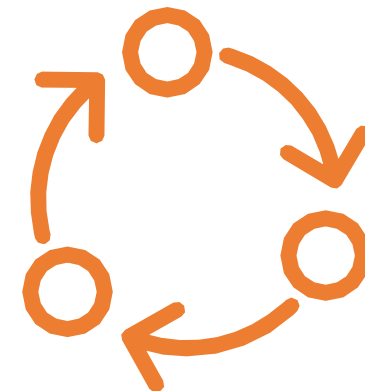
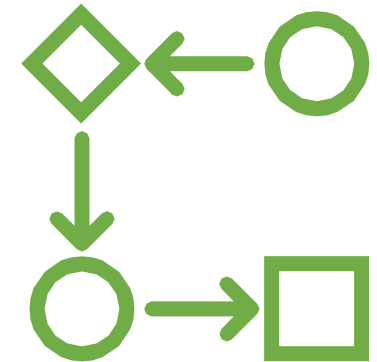


Aveedo Struktur



Vorteile durch grafischen Workflow Editor

- ✓ Schnelle visuelle Erfassung des Prozesses
- ✓ Prozesse müssen nicht programmiert, sondern können ‚modelliert‘ werden
- ✓ Einfache und intuitive Bedienbarkeit
- ✓ Zügige Einarbeitung (auch durch Nicht-IT-Personal)
- ✓ Alle Optionen sind zugänglich über eine einheitliche Oberfläche

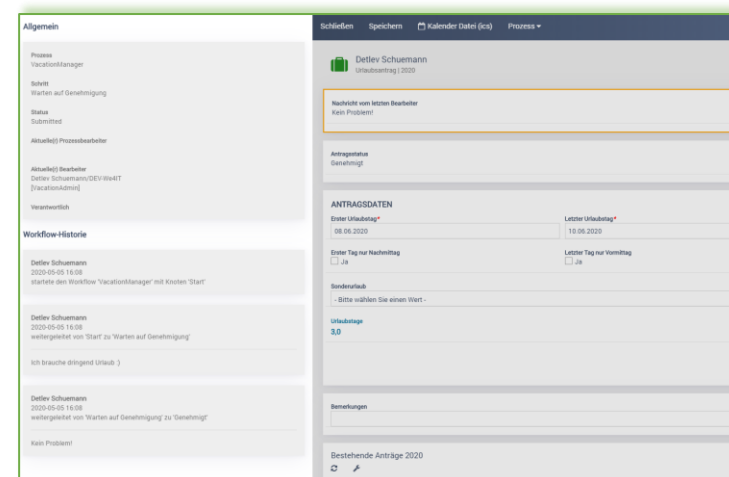
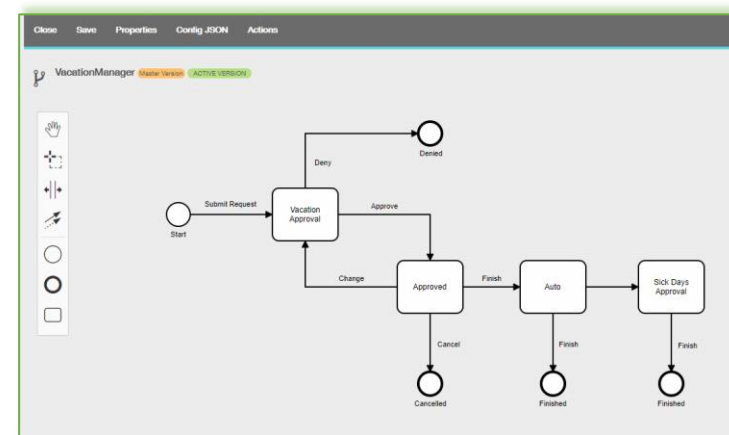


Erstellen eines Workflows mit Aveedo



Features We4IT Avedo Workflow

- ✓ Grafischer HTML5 Editor für leichte Bedienbarkeit
- ✓ Nur wenige Elemente für leichtes Verständnis
- ✓ Klar strukturierte Optionen für jedes Element
- ✓ Standard- und Individual-Platzhalter für Benachrichtigungen
- ✓ Eskalation und individuelle Benachrichtigung an jedem Knoten mit Bedingungen möglich
- ✓ Automatisch geführte Historie ermöglicht schnellen Überblick
- ✓ API Funktionen für Zugriff auf wichtige Workflow Informationen
- ✓ Versionierung für einfache Weiterentwicklung bestehender Workflows
- ✓ Einfache Steuerung der Berechtigungen in jedem Knoten über verschiedene Optionen
- ✓ Sprache für Benachrichtigungen ist gesteuert über Spracheinstellung jedes Empfängers



Fragen und Antworten



Links

Mehr Informationen zu Aveda

<https://de.aveedo.com/>

Download der Aveda Community Edition und der We4IT Aveda Free Apps

<http://dlcomm.aveedo.com>

Community Support für Aveda

<https://community.aveedo.com>

Registrierung für die Community Edition (Lizenz ist notwendig)

<https://de.aveedo.com/editionen/#free-edition-signup>



Weitere Informationen erhalten Sie
auf unserer Website:

[avedo.com](https://www.avedo.com)